

LR WK

Platzeinteilung / Abläufe NPO



Inhalt:

- Bestimmungen der Begleithundeklassen
- Begleithund 1-3
- Vielseitigkeitsprüfung 1-3

Bestimmungen Begleithundeklassen Vorführweise



Jegliche Körperliche Einwirkung und Fassen am Halsband ist zu unterlassen, auch in den Zwischenphasen

Bestimmungen Begleithundeklassen Hörzeichen



Kann gesprochen oder akustisch sein, kurz und nicht in die Länge gezogen, im Begleithund in Verbindung mit Hundennamen erlaubt

Bestimmungen Begleithundeklassen Zusatzhörzeichen



1. Zusatzhörzeichen max. Gut
2. Zusatzhörzeichen max. Befriedigend

Bestimmungen

Begleithundeklassen

Führerhilfen



Bei Führerhilfen erfolgt ein Abzug von 5%-20% des Übungswertes
Zu unterscheiden gilt es ob die Hilfe bewusst/unbewusst, nötig oder überflüssig war
Beim Laufschrift dürfen die Arme angewinkelt werden, ansonsten sind die Arme
zwanglos seitlich herunterhängend zu bewegen

Bestimmungen Begleithundeklassen Versäubern



Kot oder Urinabsatz -> Standardabzug 3 Punkte, mehrmaliges Vorkommen bis maximal 10 Punkte

Bestimmungen

Begleithundeklassen

Halsband



Nur 1 locker anliegendes Halsband (kein Zeckenband)

Erlaubt auch ohne Halsband zu starten (muss aber mitgeführt werden)

Ins Halsband fassen -> Verwarnung, -5p Wiederholung = Abbruch Op für diese Abteilung

Bestimmungen Begleithundeklassen Leine



Leine muss mitgeführt werden und bei der Leinenführigkeit zuhinterst halten

Bestimmungen Begleithundeklassen Markierung



Markierung darf: Fähnchen, Kegel, Sägemehl, Farbspray ->deutlich erkennbar

Bestimmungen Begleithundeklassen Zeittackt



Jeweils Zeittackt von 3 sec einhalten

Bestimmungen

Begleithundeklassen

Futter/Motivationsgegenstand



Belohnen / Bestätigen während Abteilung untersagt. Ebenfalls das mitführen / auf sich tragen.

Bei Verstoss Abbruch = 0 Punkte

Bestimmungen Begleithundeklassen Apportiergegenstand




Eigener Gegenstand des Hundeführers, darf nicht mit Futter befüllt sein und kein Hohlraum enthalten (Futterdummy, Röhrchen)

Bestimmungen Begleithundeklassen Grundstellung




Die Grundstellung muss jeweils direkt und ohne Korrektur eingenommen werden. Auch beim Einnehmen der Startgrundstellung

Bestimmungen Begleithundeklassen Wechsel in die Grundstellung



Kann direkt oder um den HF gezeigt werden. Muss innerhalb einer Abteilung nicht auf die gleiche Art erfolgen

Bestimmungen Begleithundeklassen Linkskehrtwendung



Der Hund kann vorne zurückgehen oder hintenrum kommen. Muss innerhalb einer Abteilung immer gleich gezeigt werden

Bestimmungen Begleithundeklassen Unbefangenheit



Die Unbefangenheit wird bei Begrüssung und Anmeldung geprüft, Richter sollte das Verhalten aber die ganze Prüfung beobachten. Zeigt sich der Hund aggressiv oder stark ängstlich wird der Hund nicht zugelassen/Prüfung abgebrochen. Disqualifikation. Bei aggressivem Verhalten hat der Leistungsrichter innert 5 Tagen einen Bericht an den Präsidenten der der TKGS zu senden

Bestimmungen Begleithundeklassen Disqualifikation



- Verstoss gegen das Tierschutzgesetz
- Unsportliches Verhalten
- Unbegründetes Verlassen der Prüfung
- Der Hund ist nicht in der Hand des Führers
- Fehlende Unbefangenheit des Hundes, Aggression
- Ungemeldete Läufigkeit

Bei Disqualifikation erfolgt keine Punktvergabe, im Leistungsheft wird Disqualifikation und der dazugehörige Grund eingetragen

Bestimmungen Begleithundeklassen Abbruch



- Der Hund ist körperlich nicht in der Lage den Anforderungen zu genügen
- Verletzung, Krankheit, mangelnde Fitness
- Fehlende Unbefangenheit

Eintrag im Leistungsheft ist Abbruch mit dazugehörigem Grund. Die bis zum Abbruch erreichten Punkte werden im Leistungsheft eingetragen

Bestimmungen

Begleithundeklassen

Abbruch einer Abteilung



- Der Hundeführer tritt nicht zur Abteilung an
- Der Hundeführer ist nicht zur Zeit am Ort
- Erneuter Griff ins Halsband nach erster Verwarnung
- Mitführen sowie Abgabe von Futter/Motivationsgegenstand
- Überforderung des Hundes

In diesem Fall werden für diese Abteilung alle Punkte aberkannt. Diese Abteilung wird im Leistungsheft mit Op. eingetragen. Weitere Abteilungen müssen vom Hundeführer gemacht werden.

Bestimmungen

Begleithundeklassen

Abbruch einer Übung



- Der Hund ist nach dem 3. Hör- oder Sichtzeichen nicht bereit eine Übung zu starten
- Der Hund ist nach dem 3. Hör- oder Sichtzeichen nicht bereit eine Übung zu beenden

In diesem Fall wird diese Übung mit 0 Punkten bewertet, die Abteilung wird mit der Folgeübung weitergeführt

Bestimmungen

Begleithundeklassen

Rassespezifische Eigenheiten



- Grundtempo
- Leistungsmässige Unterschiede
grosse/kleine Rassen
- Schnelligkeit
- Aktivität
- Leistungsvermögen

Der Leistungsrichter hat in der Richtweise die Rassespezifische Unterschiede zu beachten und berücksichtigen

Bestimmungen Begleithundeklassen Freigabe



Vor dem Start jeder Übung Freigabe von Leistungsrichter einholen

Bestimmungen

Begleithundeklassen

Loben



Vor und nach jeder Übung kann Hund gelobt werden, Zeittackt von 3 sec einhalten bevor in die Übung gestartet wird, resp. Nach der Übung bis gelobt wird

Bestimmungen Begleithundeklassen Wechsel der Stellungen



Ob der Hund das Platz nach hinten und das Sitz nach vorne zeigt, oder das Platz nach hinten und das Sitz nach vorne ist beides gestattet. Die Stellungen müssen aber ab Ort erfolgen, das heisst die Positionen alle nach vorne so das der Hund immer weiter nach vorne rutscht hat entsprechende Entwertung zuzufolge

Bestimmungen

Begleithundeklassen

Depot Apport



Gegenstand holen/zurücklegen: Hund warten lassen: (auch in Richtung Apportierstände gestattet) zurück zum Hund, ggf. mit Hund umdrehen. Hund muss in der Wartephase nicht aufmerksam sein, darf z.B. am Boden schnüffeln
Hund mitführen: Auf Höhe des HF mitlaufen (Kein korrektes Fuss, aber auch kein rumhampeln)
Hund Warten lassen und dann abrufen oder sonstige Kombinationen nicht gestattet

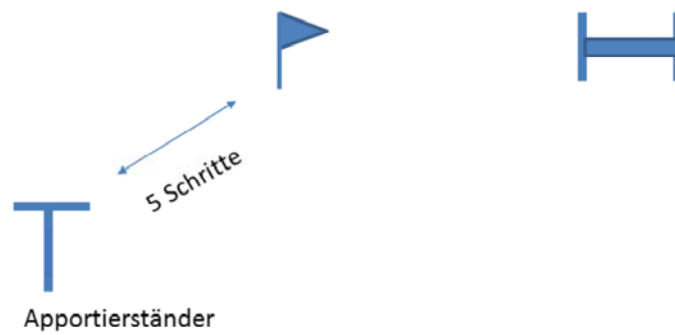
Begleithund



Begleithund 1

Allgemeines

Anlage Unterordnung



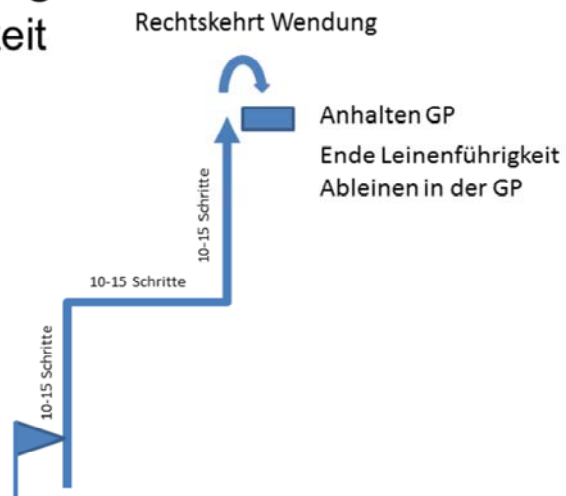
Im BH1 für jede Ausführung jeweils ein Kommando, Sichtzeichen und Hundenamen erlaubt

Begleithund 1

Unterordnung

Leinenführigkeit

20 Punkte



Mit Leine anmelden, GP, Schema nach links/rechts möglich. Je eine Wendung nach rechts und nach links. Rechtsumkehrt. GP

Ableinen wird nicht bewertet, einnehmen einmalig neue GP für Folgeübung: Freifolge möglich

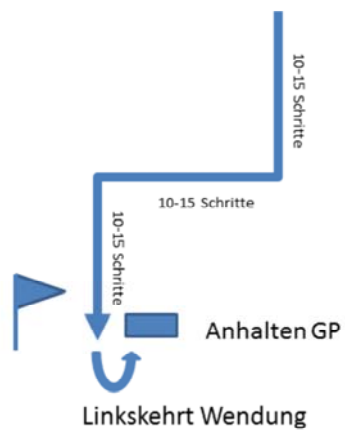
Hör- und Sichtzeichen: Anlaufen, beide Wendung und Kehrtwendung, GP

Begleithund 1

Unterordnung

Führigkeit

20 Punkte



GP, je eine Wendung nach rechts und nach links. Linksumkehrt. GP

Hör- und Sichtzeichen: Anlaufen, beide Wendung und Kehrtwendung, GP

Begleithund 1

Unterordnung

Leinenführigkeit & Freifolge

Bewertung



Bewertung:
Einschränkungen sind im Ermessen
des Leistungsrichters

Bewertung:
Arme sind seitlich zwanglos hinunterhängend zu bewegen

Begleithund 1

Unterordnung

Stellungen in der Fussposition

20 Punkte



Grundposition
Platz
Sitz

A small blue flag icon with a white border, pointing to the right, positioned to the left of the text 'Platz' and 'Sitz'.

Hör- und Sichtzeichen: für Platz + Sitz

Begleithund 1

Unterordnung

Apportieren

20 Punkte



Gegenstand mindestens 6 Schritte werfen

Warten bis Gegenstand ruhig liegt

Hör- und Sichtzeichen: Schicken, Aufnehmen, Ausgeben, Grundposition

Keine Grätsche erlaubt

Begleithund 1

Unterordnung

Apportieren

Bewertung



Bewertung:

Hund nimmt nach dem 2.

Zusatzhörzeichen den Gegenstand

nicht auf= Abbruch

Einmaliges Nachfassen ohne Abzug

Einmaliges Nachfassen ohne Abzug

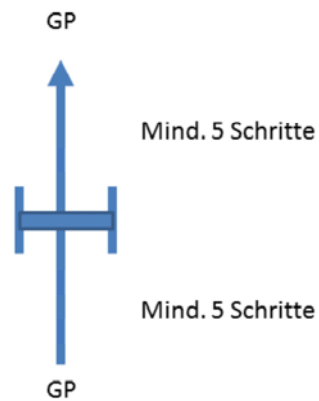
Nach dem 3. KO nimmt der Hund den Gegenstand nicht auf= Abbruch 0 Punkte auf diese Übung

Begleithund 1

Unterordnung

Hochsprung

20 Punkte



Korrektes Fuss laufen in der Entwicklung, auf KO des HF springen.

Hör- und Sichtzeichen: Angehen, Springen, Wiederanschliessen, Grundstellung

Begleithund 1

Unterordnung

Hochsprung

Bewertung



Bewertung:
Hund führt Sprung nicht aus oder die Hürde fällt um, Wiederholung möglich -10p
Zweite Verweigerung = 0 Punkte

Bewertung:

Hund führt Sprung nicht aus oder die Hürde fällt um, Wiederholung möglich -10p

Zweite Verweigerung = 0 Punkte

Während des Sprungs des Hundes ist ein Rennen erlaubt. Nur solange Hund in der Luft ist

Begleithund 1

Führigkeit

Anlage



Übung 5



Übung 1-4

Anmelden mit Leine

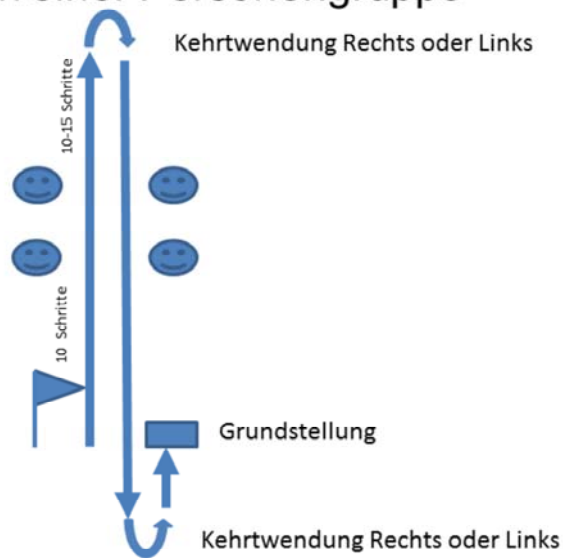
Begleithund 1

Führigkeit



Durchgehen einer Personengruppe

20 Punkte



Leinenführigkeit, Kehrtwendung auch zweimal auf gleiche Seite, nach Wendung einige Schritte laufen vor dem Einnehmen der Grundstellung

Hör- und Sichtzeichen: Angehen, Kehrtwendungen, GP

Bewertung:

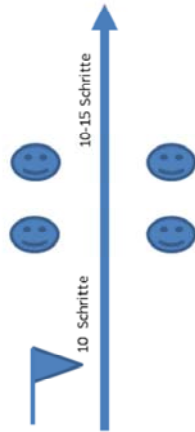
Hund zeigt sich in der Personengruppe aggressiv= Abbruch der der Prüfung

Begleithund 1

Führigkeit

Abruf unter Ablenkung

20 Punkte




Hör- und Sichtzeichen: Warten, Abrufen, Grundstellung

Begleithund 1

Führigkeit

Abruf unter Ablenkung

Bewertung



Bewertung:
Hund zeigt sich aggressiv = Abbruch
Weicht Personengruppe aus =
Mangelhaft

Bewertung:

Hund zeigt sich in der Personengruppe Aggressiv= Abbruch der der Prüfung

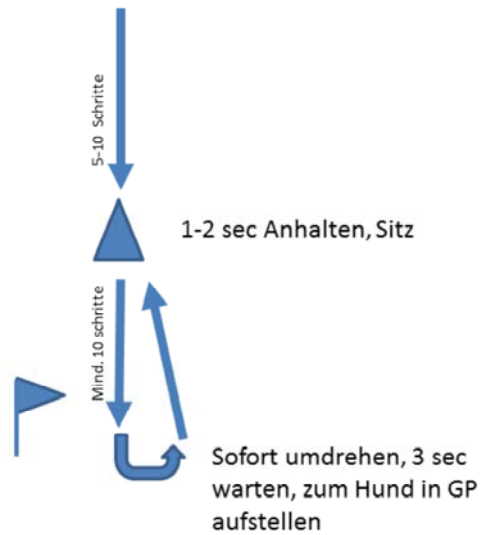
Hund weicht Personengruppe aus = Mangelhaft, Abzug innerhalb der Qualifikation im Ermessen des Leistungsrichters

Begleithund 1

Führigkeit

Sitz aus der Bewegung

20 Punkte



Nach dem Abruf folgt gleich von oben her das Sitz aus der Bewegung
Hör- und Sichtzeichen: Fürs Angehen, Sitz
Muss 1-2 sec anhalten, sobald Hund sitzt geht HF weiter
Bewertung:
Hund nimmt falsche Stellung ein = Mangelhaft

Begleithund 1

Führigkeit

Stellungen in der Frontposition

20 Punkte



HF tritt vor den Hund ins Front
Platz



Sitz

Hund wechselt in Grundstellung

Hör- und Sichtzeichen: für Warten, Platz, Sitz, Grundstellung

Grätschstellung direkt beim hervortreten in die Frontposition einnehmen, rechtes oder linkes Bein anziehen für den Wechsel in die Grundstellung

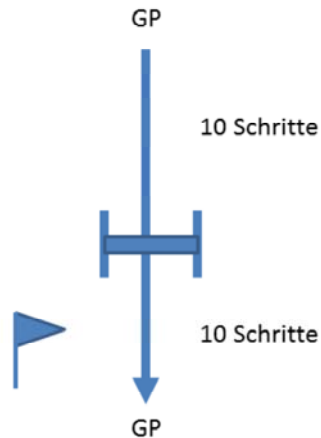
Nicht Einhalten der Reihenfolge = Befriedigend -6p

Begleithund 1

Führigkeit

Abruf über die Hürde

20 Punkte



Der HF verschiebt sich nach oben vor den Sprung und ruft ihn in Richtung Fähnchen ab. HF lässt Hund aus Grundstellung im Sitz warten, geht über die Hürde oder eng an ihr vorbei, stellt sich im Front zum Hund auf. Nach 3 sec. Wartezeit ruft er ihn zu sich in die Grundstellung.

Hör- und Sichtzeichen: Warten, Abrufen, Sprung, Grundstellung

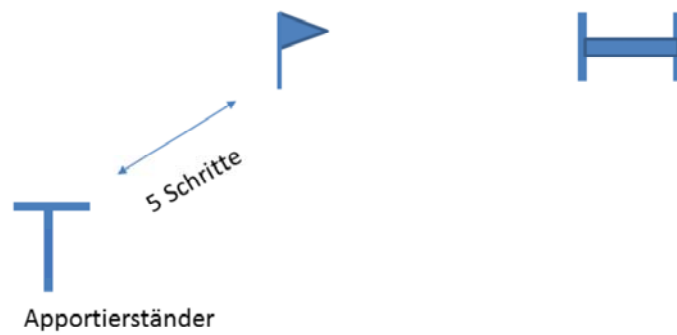
Bewertung:

Auslassen der Hürde = Mangelhaft -10p Wiederholung nicht möglich

Begleithund 2

Allgemeines

Anlage Unterordnung



Anlagen Unterordnung sehen alle gleich aus

Begleithund 2

Unterordnung

Stellungen in der Fussposition

20 Punkte



Grundposition
Platz
Sitz

A blue flag icon with a white border, pointing to the right, positioned to the left of the text.

Hörzeichen: Platz + Sitz

Begleithund 2

Unterordnung

Stellungen in der Frontposition

20 Punkte



Grundposition
Front
Platz
Sitz
Grundposition

A small blue flag icon with a white pole, pointing to the right, is positioned to the left of the text list.

Mit dem Frontkommando darf eine Grätsche nach rechts gemacht werden, beim Wechsel in die Grundstellung kann das rechte oder das linke Bein angezogen werden. Gewünscht wird ein dichtes Vorsitzen
Hörzeichen: für jeden Positionswechsel

Begleithund 2

Unterordnung

Apportieren

20 Punkte



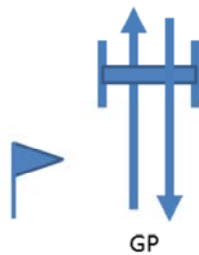
Ablauf ist gleich wie beim BH1, es dürfen aber keine Sichtzeichen gegeben werden
Und kein KO zum aufnehmen des Gegenstandes mehr erlaubt

Begleithund 2

Unterordnung

Hochsprung

20 Punkte



Mind. 5 Schritte

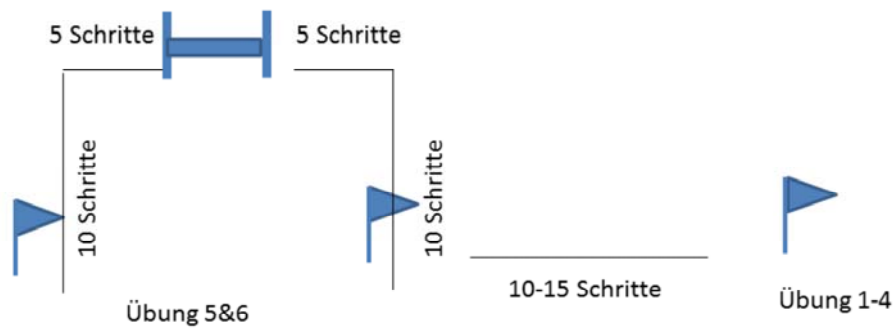
Bewertung:
Hund führt Sprung nicht aus oder die Hürde fällt um, Wiederholung möglich -10p
Zweite Verweigerung = 0 Punkte

Hör- und Sichtzeichen: für den Hin- und Rücksprung
Bewertung ist gleich wie im BH1 (Hürde fällt um etc)

Begleithund 2

Führigkeit

Anlage



Das Fähnchen für die ersten Übungen wird ganz rechts aufgestellt

Begleithund 2

Führigkeit

Abruf ins Front

20 Punkte



Abruf aus dem Rücken ins Front,
anschliessend Wechsel in die
Grundstellung

Keine Grätsche erlaubt

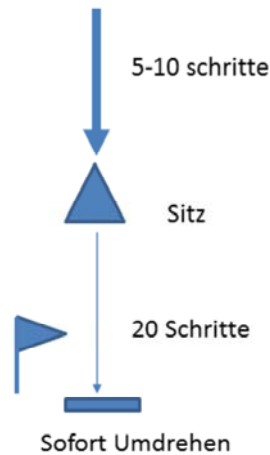
Hörzeichen fürs Warten, Abrufen und die Grundstellung

Begleithund 2

Führigkeit

Sitz aus der Bewegung

10 Punkte



Nach der Übung Abrufen ins Front dreht sich Hundeführer und Hund um und machen Sitz aus der Bewegung in Richtung Startfähnchen.

Hat der Hund eine falsche Stellung eingenommen, hat der HF auf Distanz die Möglichkeit den Hund mit zwei weiteren Zusatzhörzeichen in die Sitzstellung zu bringen. Gelingt dies nicht, geht der HF zum Hund und bringt ihn so in die Sitzstellung und geht dann wieder auf Distanz für die Folgeübung. In diesem Fall ist die Arbeit mit 0 zu bewerten

Falsche Stellung -5p

Begleithund 2

Führigkeit

Stellungen auf Distanz

20 Punkte



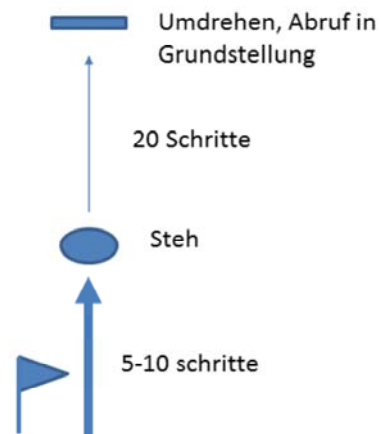
Nicht einhalten der Reihenfolge -6p
Hör- und Sichtzeichen: für jede Stellung
Hörzeichen für Abruf

Begleithund 2

Führigkeit

Stehen aus dem Normalschritt

10 Punkte



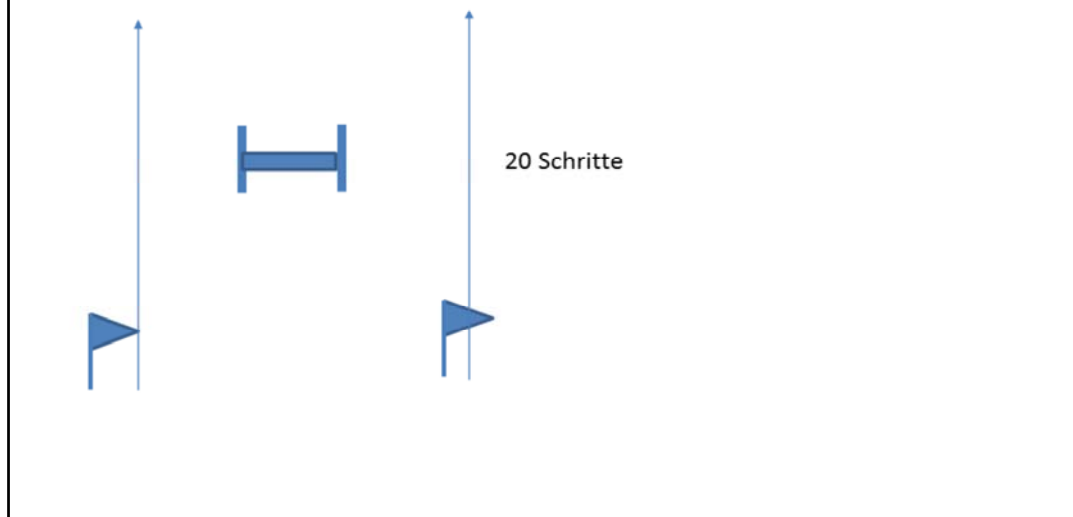
Hörzeichen für Angehen, Stehen, Abruf
Der Hund nimmt eine falsche Stellung ein -5p

Begleithund 2

Führigkeit

Voran mit Stellung

20 Punkte



Dem HF ist es freigestellt auf welcher Seite er das Voran machen möchte.

Aus der Grundstellung geht der Hund mindestens 20 Schritte ins Voran und wird dann in die Position gebracht, der HF geht zum Hund, stellt sich daneben auf und nimmt ihn in die Grundposition.

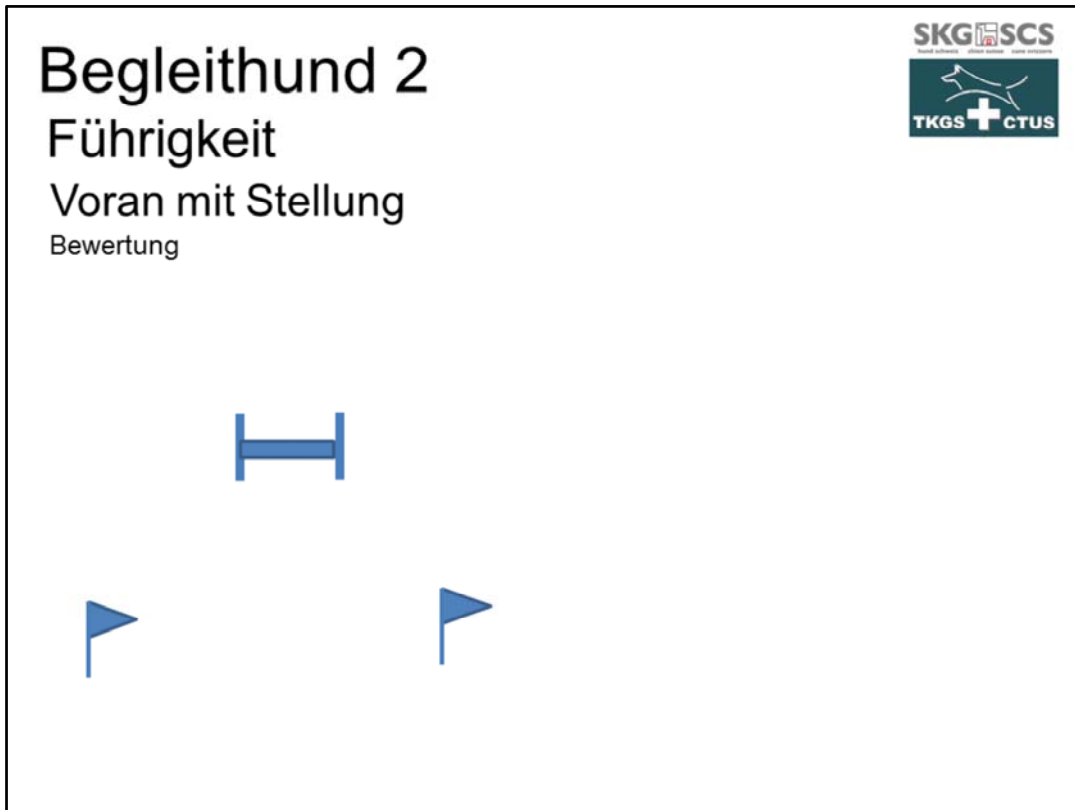
Sicht- und Hörzeichen für Voran & Stellung, Hörzeichen für die Grundstellung

Begleithund 2

Führigkeit

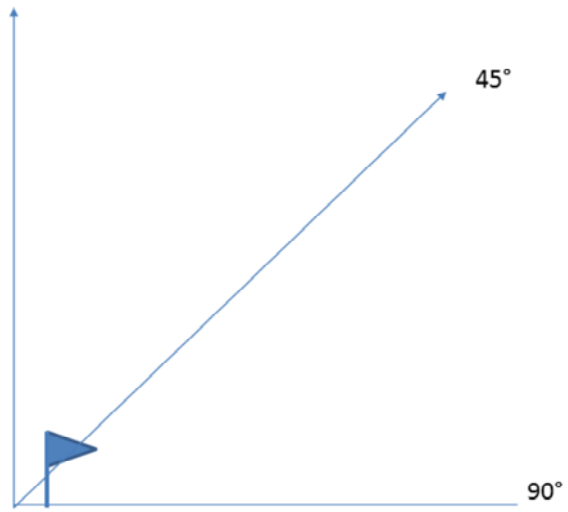
Voran mit Stellung

Bewertung



Schräges Vorangehen um mehr als 45° Grad, der Hund geht nicht über die Distanz der Hürde hinaus, überspringt die Hürde oder geht auf der anderen Seite der Hürde vorbei:
Abbruch der Übung 0 Punkte

Schräges Vorangehen



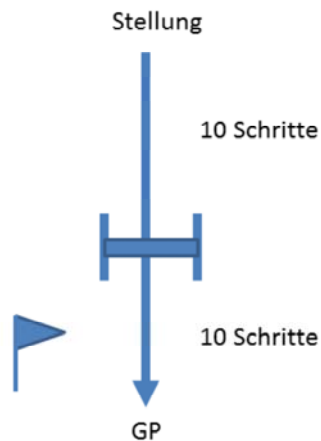
Das sind 45° ab da gibt es keine Punkte mehr

Begleithund 2

Führigkeit

Abruf über die Hürde

20 Punkte



Nach der Übung Voran verschiebt sich der Hundeführer und Hund bis 10 Meter hinter den Sprung, lässt ihn in beliebiger Position warten, geht über die Hürde oder eng an ihr vorbei, stellt sich im Front zum Hund auf. Nach 3 sec. Wartezeit ruft er ihn zu sich in die Grundstellung

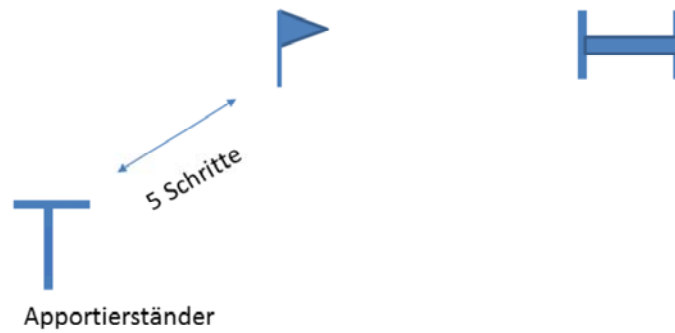
Hörzeichen: Stellung, Warten, Abrufen, Sprung, Grundstellung

Auslassen der Hürde -10 Punkte

Begleithund 3

Allgemeines

Anlage Unterordnung



Anlagen Unterordnung sehen alle gleich aus

Begleithund 3

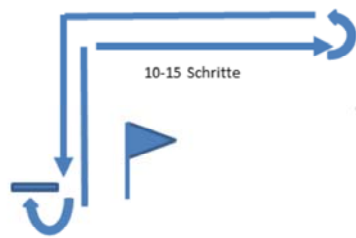
Unterordnung

Freifolge

20 Punkte



Laufschritt



Je eine Rechts- und
Linkswendung, je eine
Rechtsumkehrt- und
Linksumkehrtwendung

Der Laufschritt ist gleich wie der Normalschritt aber ohne Platz unterwegs. Am ende des Schemas ein Sitz

Begleithund 3

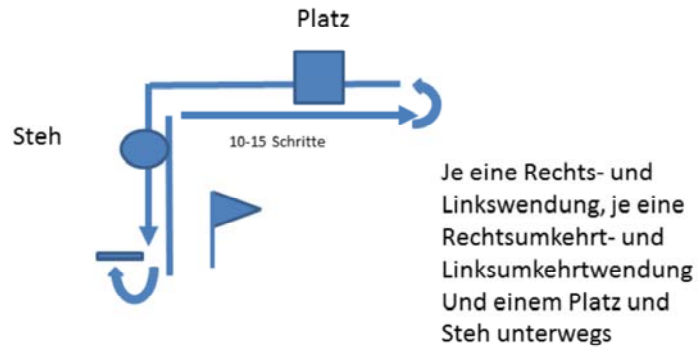
Unterordnung

Freifolge

20 Punkte



Langsamschritt



Im Langsamschritt ein Platz und Steh im Verlauf des Laufschemas, am Ende ein Sitz

Hörzeichen für jedes Angehen und jede Stellung

Begleithund 3

Unterordnung

Stellungen in der Fussposition

20 Punkte



Grundposition
Platz
Steh
Sitz

A small blue flag icon with a white border, pointing to the right, is positioned to the left of the text list.

Hörzeichen für jede Stellung

Begleithund 3

Unterordnung

Stellungen in der Frontposition

20 Punkte



Grundposition
Front
Platz
Sitz
Grundposition

A small blue flag icon with a white pole, pointing to the right, is positioned to the left of the text list.

Gleich wie beim Begleithund 2

Begleithund 3

Unterordnung

Apportieren

20 Punkte



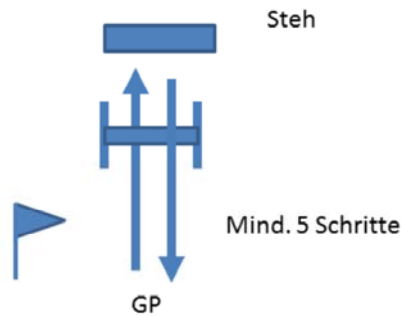
Gleich wie beim Begleithund 2

Begleithund 3

Unterordnung

Hochsprung

20 Punkte



Bewertung:
Hund führt Sprung nicht aus oder die Hürde fällt um, Wiederholung möglich -10p
Zweite Verweigerung = 0 Punkte

Hör- und Sichtzeichen für den Hinsprung

Hörzeichen für Steh

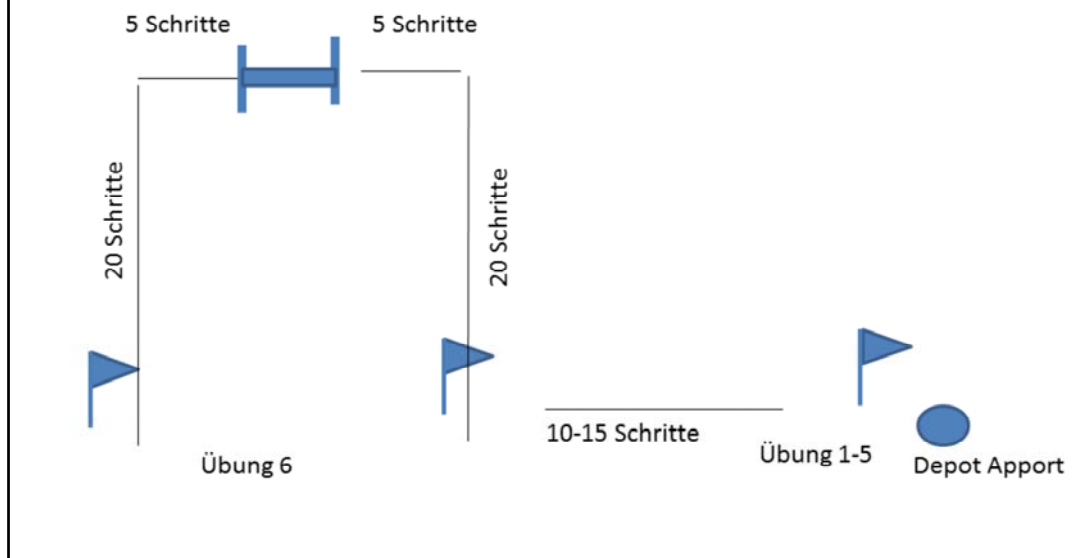
Hör- und Sichtzeichen für den Rücksprung

Bewertung ist gleich wie im BH1&BH2 (Hürde fällt um etc)

Begleithund 3

Führigkeit

Anlage



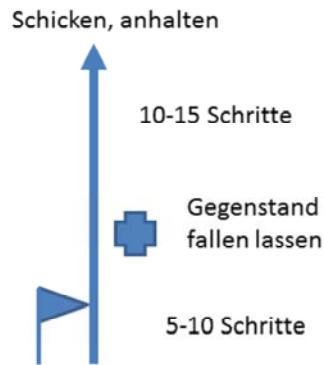
Fast gleiche Anlage wie BH2 Führigkeit. Sprung ist 20 Schritte entfernt. Depotmöglichkeit für Apportiergegenstand

Begleithund 3

Führigkeit

Apportieren aus der Bewegung

20 Punkte



Gegenstand deponieren, anmelden, Gegenstand holen

Gegenstand vor oder knapp neben sich fallen lassen. Aus der Bewegung das Kommando zum Bringen geben und nachdem sich der Hund gelöst hat anhalten. Wenn der Hund den Gegenstand nicht aufnimmt gibt der Leistungsrichter dem Hundeführer den Befehl zum Geben der 2 erlaubten Zusatzhörzeichen.

Keine Grätsche erlaubt.

Gegenstand nach der Arbeit wieder deponieren

Begleithund 3

Führigkeit

Apportieren aus der Bewegung

Bewertung



Schicken, anhalten



10-15 Schritte



Gegenstand
fallen lassen

5-10 Schritte

Hörzeichen zum Angehen, Bringen, Ausgeben und Grundstellung

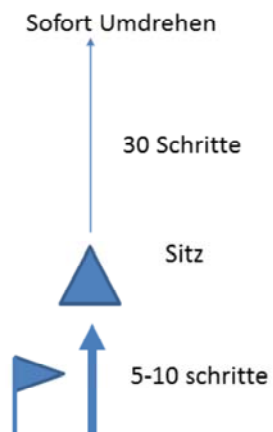
Hund löst sich nach dem zweiten Zusatzhörzeichen nicht vom Hundeführer oder nimmt den Gegenstand nicht auf= Abbruch der Übung -> 0 Punkte

Begleithund 3

Führigkeit

Sitz aus der Bewegung

10 Punkte



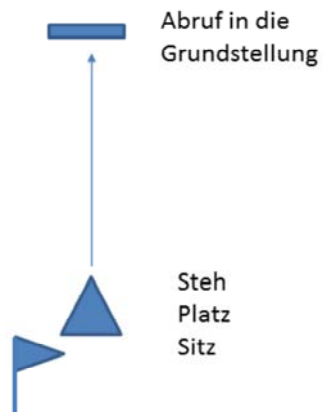
Gleich wie beim BH2 aber auf 30 Schritte Distanz

Begleithund 3

Führigkeit

Stellungen auf Distanz

20 Punkte



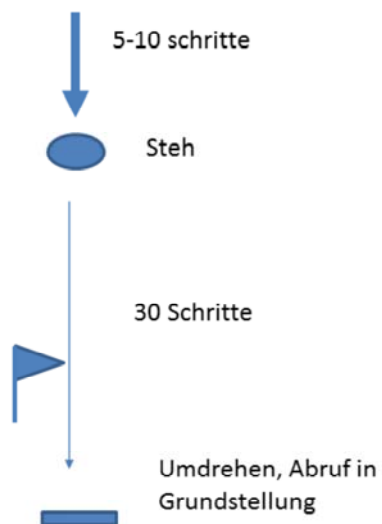
Zuerst Steh, dann Platz, dann Sitz, danach Abruf. Bewertung und Kommandos wie BH2

Begleithund 3

Führigkeit

Stehen aus dem Laufschrift

10 Punkte



Laufschrift und 30 Schritte Distanz, ansonsten gleich wie im BH2

Begleithund 3

Führigkeit

Voran mit Steh und Weitersenden

20 Punkte

SKG SCS

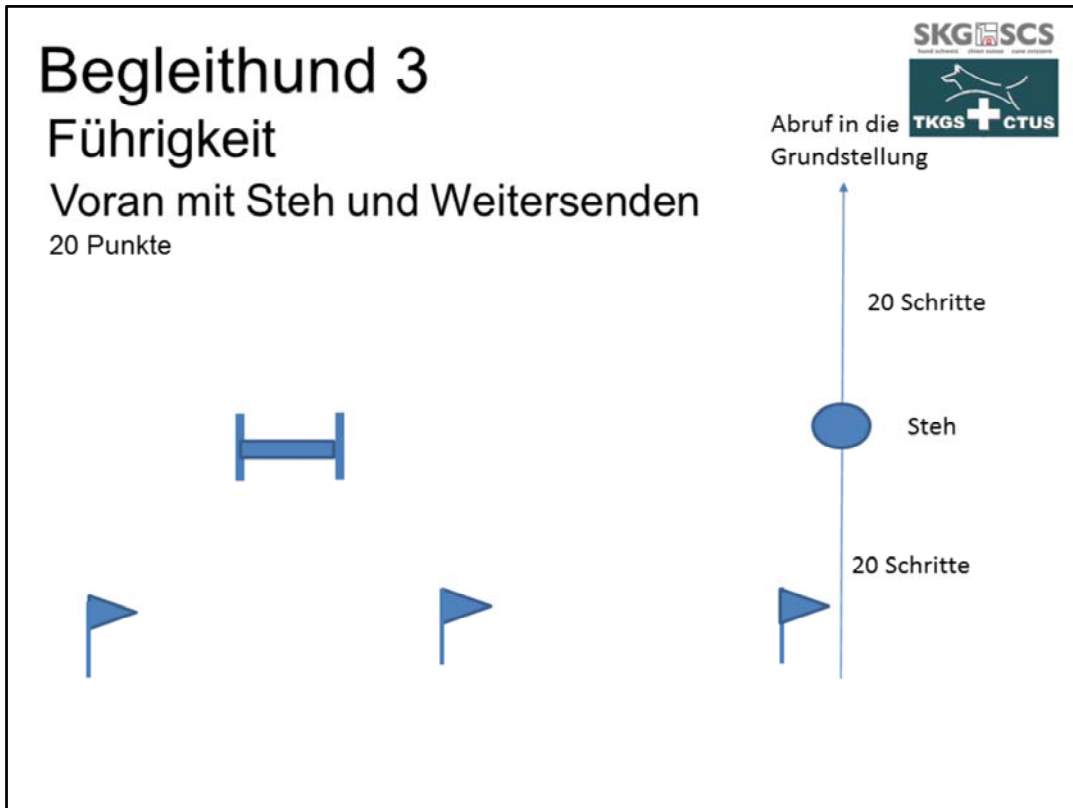


Abruf in die
Grundstellung

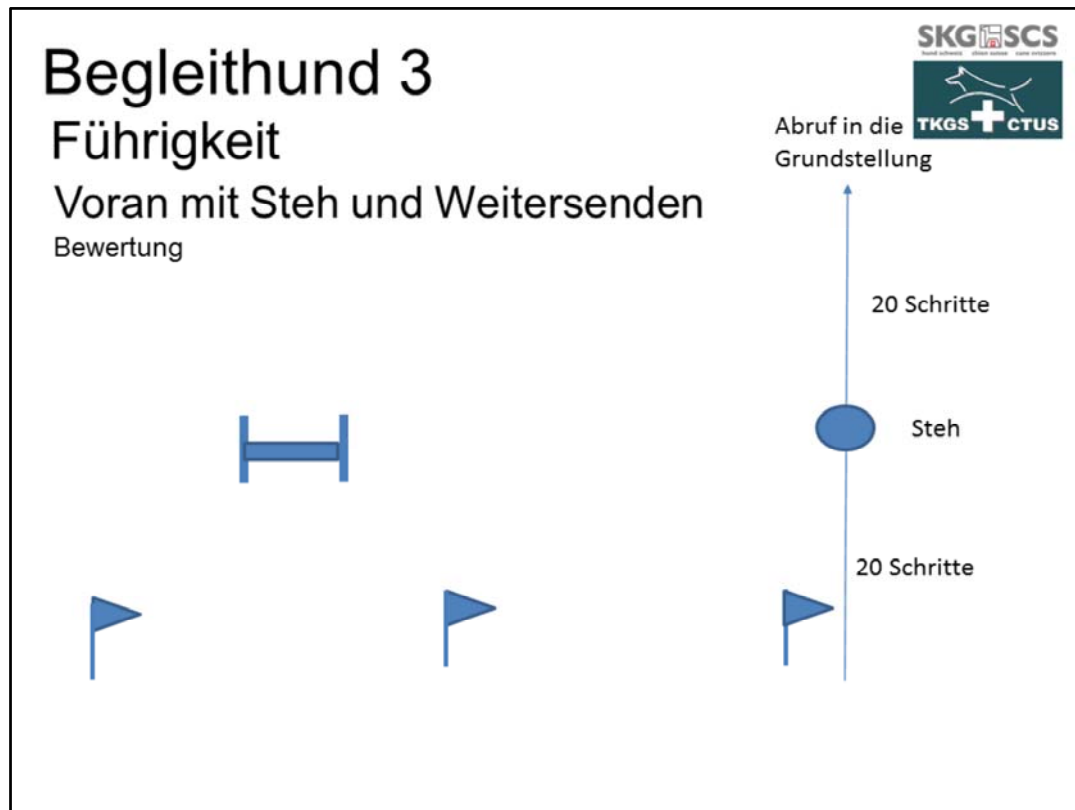
20 Schritte

Steh

20 Schritte



Beim rechtesten Fähnchen: Aus der Grundstellung geht der Hund mindestens 20 Schritte ins Voran, dann ins Steh und nochmal mindestens 20 Schritte weiter wonach er in die Grundstellung abgerufen wird.



Hör und Sichtzeichen für Voran, Steh, Voran

Hörzeichen für Abruf

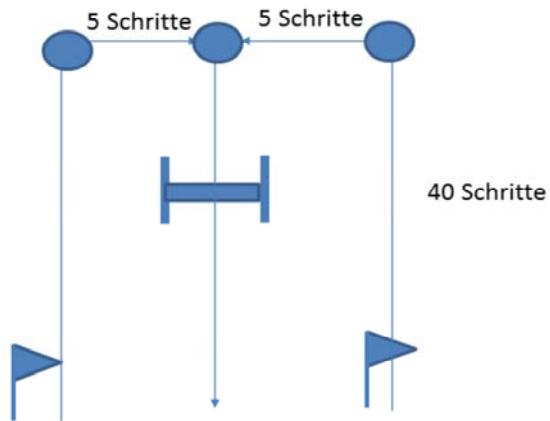
Hund kehrt vor der ersten Stehposition zum Hundeführer zurück, schräges Vorangehen um mehr als 45 grad = Abbruch der Übung 0 Punkte

Begleithund 3

Führigkeit

Voran mit Verschieben

20 Punkte



Dem HF ist es freigestellt auf welcher Seite er das Voran machen möchte.

Aus der Grundstellung geht der Hund mindestens 40 Schritte ins Voran und wird dann ins Steh gebracht, der Hund verschiebt sich seitlich auf Höhe der Hürde, nimmt erneut die Stehposition ein und wird dann in die Grundstellung abgerufen wobei er die Hürde überspringt

Begleithund 3

Führigkeit

Voran mit Verschieben

Verschiebmöglichkeiten



40 Schritte



Verschiebmöglichkeit 1

Der Hundeführer verschiebt sich gleichzeitig mit dem Hund

Begleithund 3

Führigkeit

Voran mit Verschieben

Verschiebmöglichkeiten



40 Schritte



Verschiebmöglichkeit 2

Er verschiebt zuerst seinen Hund und geht danach auf seine Position

Begleithund 3

Führigkeit

Voran mit Verschieben

Verschiebemöglichkeiten



40 Schritte



Verschiebemöglichkeit 3

Der Hundeführer geht zuerst auf seine Position und verschiebt danach seinen Hund

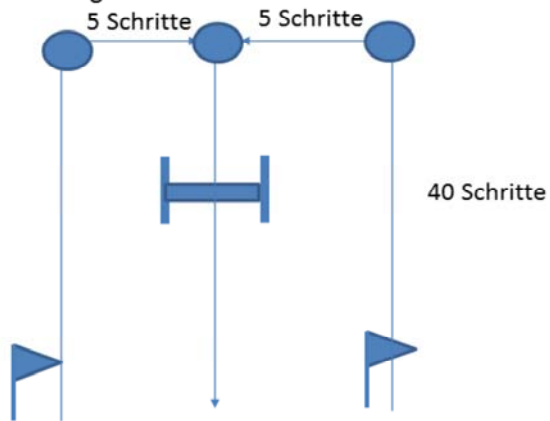
Begleithund 3

Führigkeit

Voran mit Verschieben



Bewertung



Hör- und Sichtzeichen für: Voran, Steh, Verschieben (anhaltendes Sichtzeichen) Steh
Hörzeichen für Abruf und Sprung
Bewertungskriterien wie beim Begleithund 2 (Voran über Sprung etc)

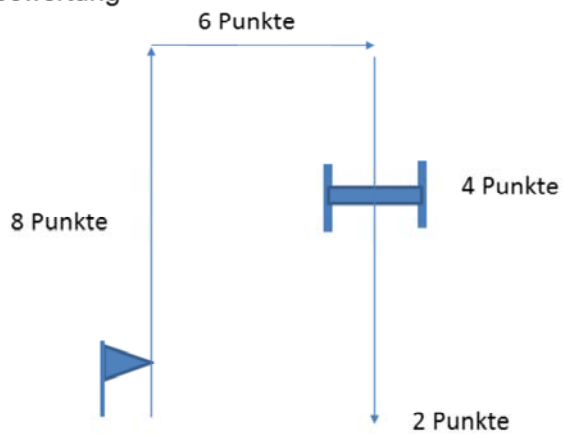
Begleithund 3

Führigkeit

Voran mit Verschieben



Bewertung



Punkteaufteilung Voran mit Verschieben
Voran 8 Punkte
Verschieben 6 Punkte
Sprung 4 Punkte
Grundstellung 2 Punkte

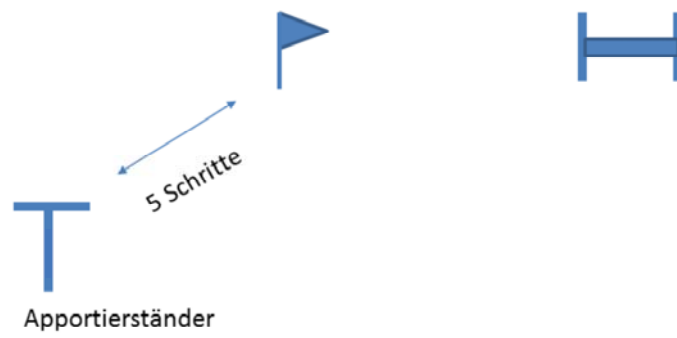
Vielseitigkeitshund



Vielseitigkeitshund 1

Allgemeines

Anlage Unterordnung



Anlage wie BH1

Vielseitigkeitshund 1

Unterordnung

Freifolge

20 Punkte



Wie BH1 Leinenführigkeit & Freifolge zusammen aber ohne Leine/ableinen
Hörzeichen für jedes Angehen, Wendung und Grundstellung

Vielseitigkeitshund 1

Unterordnung

Stellungen in der Fuss- und Frontposition

20 Punkte



Grundposition

Platz

Sitz

Warten, vor den Hund

Platz



Sitz

Grundstellung

Hörzeichen: für jede Stellung, Warten und Grundstellung

Vielseitigkeitshund 1

Unterordnung

Apportieren

20 Punkte



Gleich wie BH2 und 3

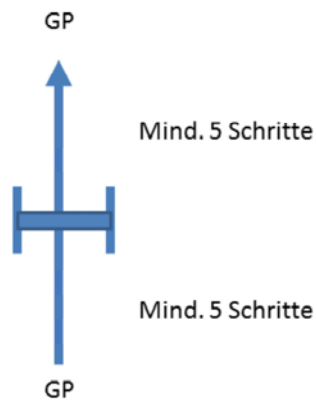
Hörzeichen: Schicken, Ausgeben, Grundposition

Vielseitigkeitshund 1

Unterordnung

Hochsprung

20 Punkte



Analog BH1 Hürdenhöhe 80 cm

Hörzeichen: Angehen, Springen (kurzes Sichtzeichen erlaubt), Wiederanschliessen, Grundstellung

Vielseitigkeitshund 1

Unterordnung

Voran mit Hinlegen

20 Punkte



Aus der Grundstellung geht der Hundeführer mit Hund 5-10 Schritte, aus der Bewegung erfolgt das Kommando Voran und der HF hält an. Hund entfernt sich mindestens 20 bis maximal 40 Schritte, aufs Kommando Platz legt sich der Hund sofort hin. Die Platzstellung darf der Hund in beliebiger Richtung zeigen, Kippen nicht fehlerhaft. Auf Anweisung des Richters geht der Hundeführer zum Hund, stellt sich daneben auf und nimmt ihn in die Grundstellung

Vielseitigkeitshund 1

Unterordnung

Voran mit Hinlegen

Bewertung



Hörzeichen für Angehen, Voran (plus kurzes Sichtzeichen), Platz, Grundstellung

Bewertung

Schräges Voran mehr als 45°

Hund lässt sich nicht bremsen

Verlassen der eingenommenen Stellung

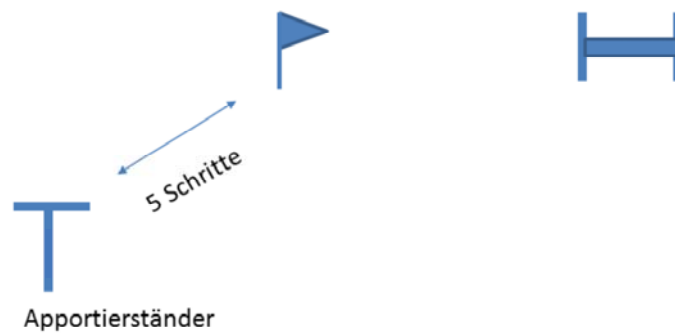
Rücklauf zum Hundeführer

= Abbruch der Übung 0 Punkte auf diese Übung

Vielseitigkeitshund 2

Allgemeines

Anlage Unterordnung



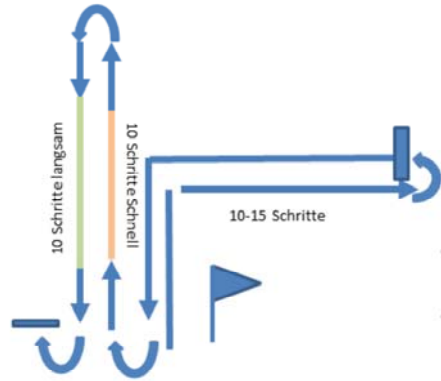
Anlagen Unterordnungsanlagen im VPG sehen alle gleich aus

Vielseitigkeitshund 2

Unterordnung

Freifolge

20 Punkte



Je zwei rechtskehrt und
linkskehrt Wendungen
Je 10 Schritte Schnell
und Langsam
im Normalschritt
zweimal Anhalten

Wie BH2

Vielseitigkeitshund 2

Unterordnung

Stellungen in der Fuss- und Frontposition

20 Punkte



Grundposition

Platz

Sitz

Front

Platz

Sitz

Grundstellung



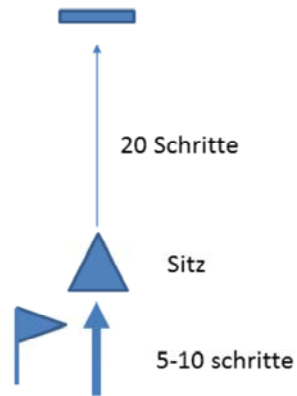
Hörzeichen: für jede Stellung, Warten und Grundstellung

Vielseitigkeitshund 2

Unterordnung

Sitz aus der Bewegung

10 Punkte



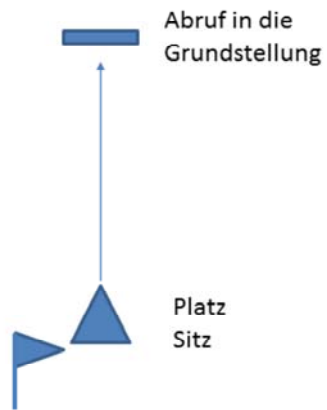
Wie BH2

Vielseitigkeitshund 2

Unterordnung

Stellungen auf Distanz

10 Punkte



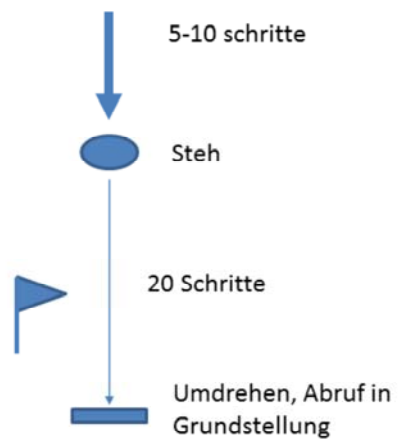
Wie BH2

Vielseitigkeitshund 2

Unterordnung

Stehen aus dem Normalschritt

10 Punkte



Wie BH2

Vielseitigkeitshund 2

Unterordnung

Apportieren

20 Punkte



Alle Apportieren im VPG sind identisch

Vielseitigkeitshund 2

Unterordnung

Hochsprung

10 Punkte



Wie im BH2 Hürdenhöhe aber 80 cm

Vielseitigkeitshund 2

Unterordnung

Voran mit Hinlegen

10 Punkte

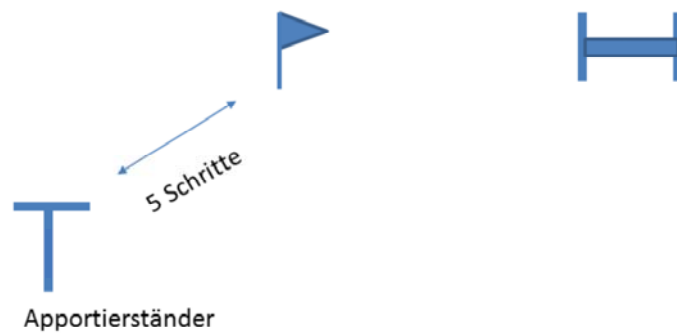


Wie VPG aber 30-40 schritte

Vielseitigkeitshund 3

Allgemeines

Anlage Unterordnung



Anlagen Unterordnung sehen alle gleich aus

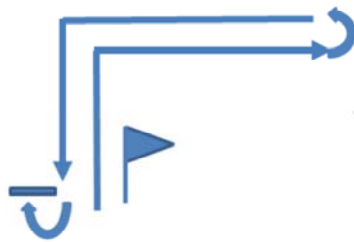
Vielseitigkeitshund 3

Unterordnung

Freifolge

20 Punkte

Normalschritt, Laufschrift, Langsamschritt



Je eine Rechts- und
Linkswendung, je eine
Rechtsumkehrt- und
Linksumkehrwendung

Analog BH3 aber keine Positionen unterwegs

Vielseitigkeitshund 3

Unterordnung

Stellungen in der Fuss- und Frontposition

20 Punkte



Grundposition

Platz

Sitz

Front

Platz

Sitz

Grundstellung



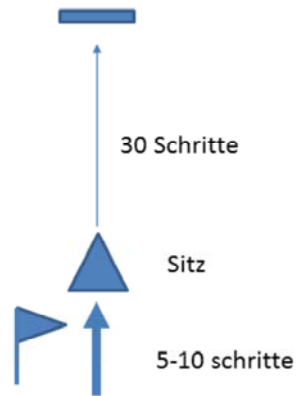
Wie VPG 2

Vielseitigkeitshund 3

Unterordnung

Sitz aus der Bewegung

10 Punkte



Wie BH3

2er Arbeiten haben meistens 20 schritte

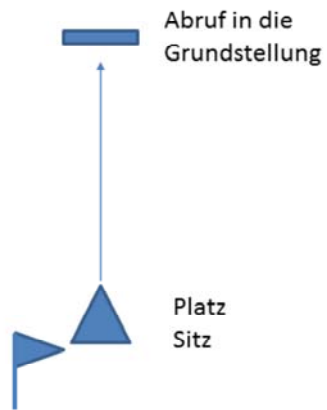
3er Arbeiten .30 Schritte

Vielseitigkeitshund 3

Unterordnung

Stellungen auf Distanz

10 Punkte



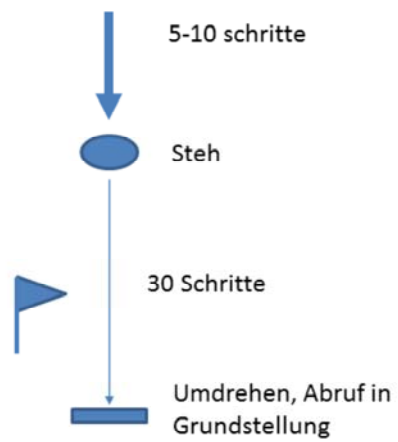
Wie VPG2 Distanz ist 30 schritte

Vielseitigkeitshund 3

Unterordnung

Stehen aus dem Laufschrift

10 Punkte



Wie BH3

Vielseitigkeitshund 3

Unterordnung

Apportieren

10 Punkte



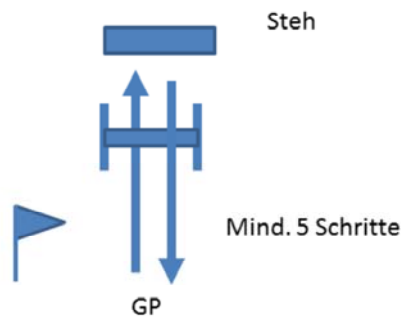
Alle Apportieren im VPG sind identisch

Vielseitigkeitshund 3

Unterordnung

Hochsprung

10 Punkte



Bewertung:
Hund führt Sprung nicht aus oder die Hürde fällt um, Wiederholung möglich -10p
Zweite Verweigerung = 0 Punkte

Wie BH3 Hürde höher

Vielseitigkeitshund 3

Unterordnung

Voran mit Hinlegen

10 Punkte



Mind 40 Schritte weit. Bewertung und Kommandos wie bei den anderen VPG Klassen

Vielen Dank für euren Beitrag am
Hundesport

